

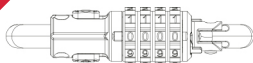
ANTIRROBOS MOTO / MOTORCYCLE LOCKS / ANTIVOLS MOTO

### HOOK

Mosquetón combinación / Combination carabiner /  
Mousqueton à combinaison



1

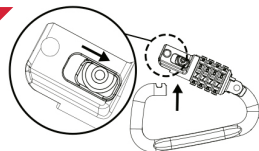


**(ES)**  
**La combinación de fábrica es 0-0-0-0. Gire los rodillos y alinee esta combinación con la línea de guía.**

**(EN)**  
**Factory initial combination is set to 0-0-0-0. Turn the wheels and align the combination with the Guide Line.**

**(FR)**  
**La combinaison initiale d'usine est définie sur 0-0-0-0. Tourner les molettes et aligner la combinaison avec la ligne de guidage.**

2

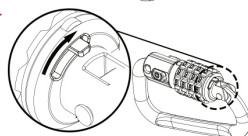


**Deslice la pestaña de sujeción para abrir el antirrobo.**

**Slide the release lever to unlock the carabiner.**

**Faites glisser le levier de déverrouillage pour déverrouiller l'antivol.**

3

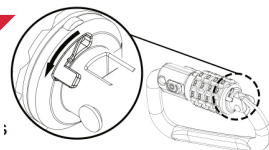


**Gire el botón de reinicio en el sentido de las agujas del reloj hasta que se detenga. Establezca la nueva combinación.**

**Turn the Reset Button clockwise until it comes to a stop. Set the new combination.**

**Tourner le bouton de réinitialisation dans le sens des aiguilles d'une montre jusqu'à ce qu'il s'arrête. Définissez la nouvelle combinaison.**

4



**Devuelva el botón de reinicio a su posición original. El antirrobo ya está listo para funcionar con la nueva combinación.**

**Turn the reset button back completely to its original position. Your lock is now ready for use with its new combination.**

**Remettez complètement le bouton de réinitialisation dans sa position d'origine. Votre antivol est maintenant prêt à l'emploi avec sa nouvelle combinaison.**

**Compruebe la apertura y cierre antes de usar la nueva combinación.**

**Check the lock/unlock function before using the new combination.**

**Vérifier le verrouillage / déverrouillage avant de user la nouvelles combinaison.**